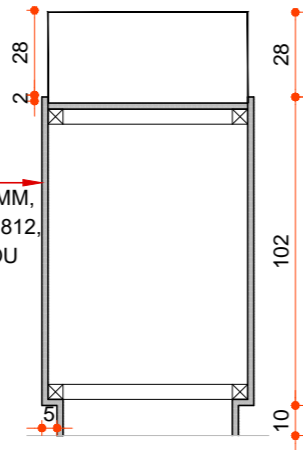


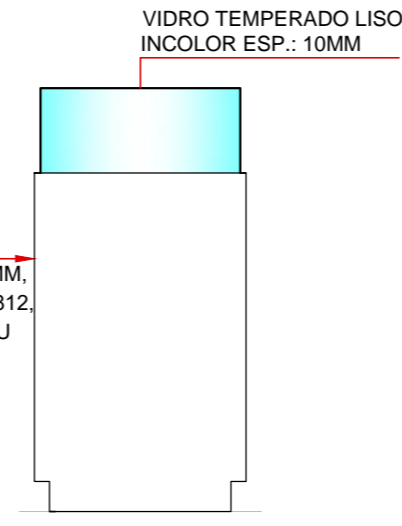
MOBILIÁRIO 01
PLANTA BAIXA
ESCALA 1/25

LAMINADO
MELAMÍNICO,ESP.:20MM,
PADRÃO: LINHEIRO M812,
WP, REF.: FÓRMICA OU
EQUIVALENTE.

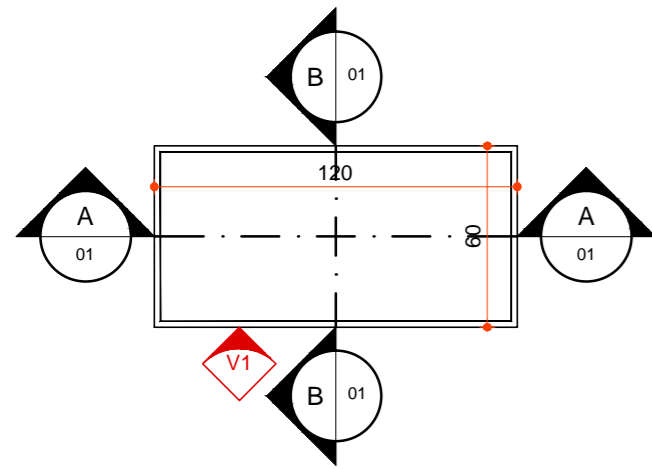


MOBILIÁRIO 01
CORTE AA
ESCALA 1/25

LAMINADO
MELAMÍNICO,ESP.:20MM,
PADRÃO: LINHEIRO M812,
WP, REF.: FÓRMICA OU
EQUIVALENTE.

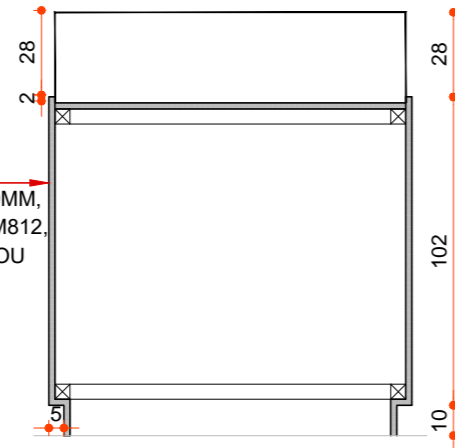


MOBILIÁRIO 01
VISTA 1
ESCALA 1/25



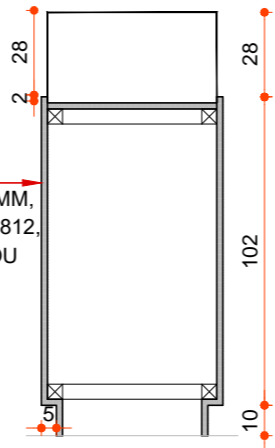
MOBILIÁRIO 02
PLANTA BAIXA
ESCALA 1/25

LAMINADO
MELAMÍNICO,ESP.:20MM,
PADRÃO: LINHEIRO M812,
WP, REF.: FÓRMICA OU
EQUIVALENTE.



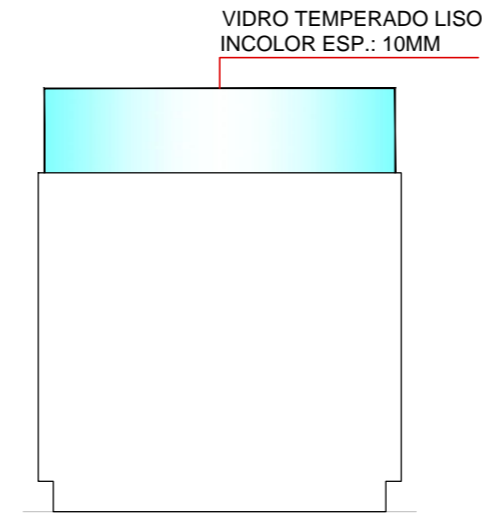
MOBILIÁRIO 02
CORTE AA
ESCALA 1/25

LAMINADO
MELAMÍNICO,ESP.:20MM,
PADRÃO: LINHEIRO M812,
WP, REF.: FÓRMICA OU
EQUIVALENTE.

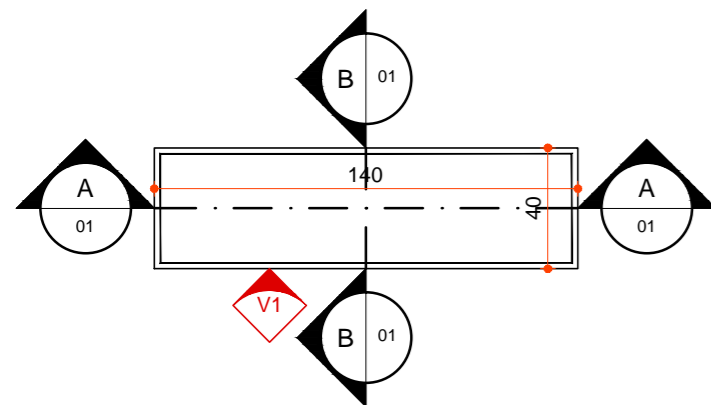


MOBILIÁRIO 02
CORTE BB
ESCALA 1/25

VIDRO TEMPERADO LISO
INCOLOR ESP.: 10MM

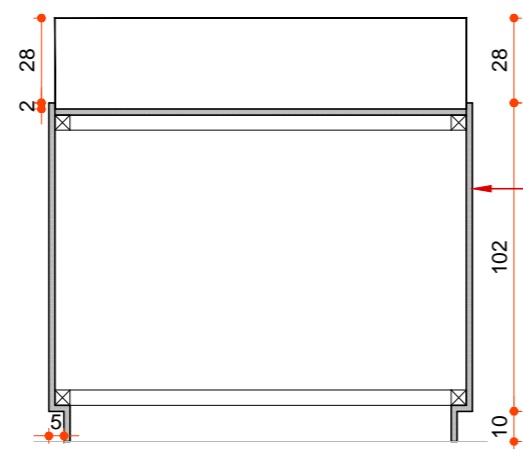


MOBILIÁRIO 02
VISTA 1
ESCALA 1/25

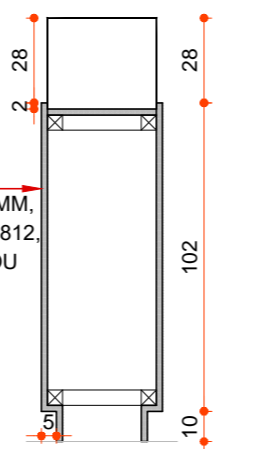


MOBILIÁRIO 03
PLANTA BAIXA
ESCALA 1/25

LAMINADO
MELAMÍNICO,ESP.:20MM,
PADRÃO: LINHEIRO M812,
WP, REF.: FÓRMICA OU
EQUIVALENTE.

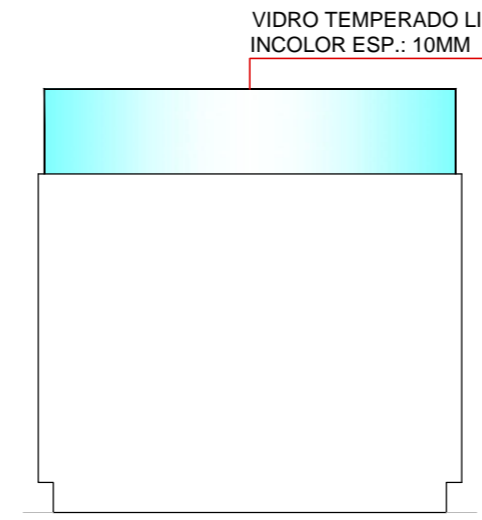


MOBILIÁRIO 03
CORTE AA
ESCALA 1/25



MOBILIÁRIO 03
CORTE AA
ESCALA 1/25

VIDRO TEMPERADO LISO
INCOLOR ESP.: 10MM



MOBILIÁRIO 03
VISTA 1
ESCALA 1/25

MOBILIÁRIOS	
01	ARMÁRIOS EXPOSITORES DE CHÃO EM LAMINADO MELAMÍNICO,ESP.:20MM, PADRÃO: LINHEIRO M812, WP, REF.: FÓRMICA OU EQUIVALENTE.TAMANHO 70X70X140
02	ARMÁRIOS EXPOSITORES DE CHÃO EM LAMINADO MELAMÍNICO,ESP.:20MM, PADRÃO: LINHEIRO M812, WP, REF.: FÓRMICA OU EQUIVALENTE.TAMANHO 120X60X140
03	EXPOSITORES DE CHÃO EM LAMINADO MELAMÍNICO,ESP.:20MM, PADRÃO: LINHEIRO M812, WP, REF.: FÓRMICA OU EQUIVALENTE.TAMANHO 140X40X140
04	EXPOSITORES DE CHÃO EM LAMINADO MELAMÍNICO,ESP.:20MM, PADRÃO: LINHEIRO M812, WP, REF.: FÓRMICA OU EQUIVALENTE.TAMANHO 80X30X140
05	TOTEM INTERATIVO TOUCH SCREEN MONITOR: FULL HD TOUCH SCREEN,TAMANHO DA TELA: 23", ALTURA: 130CM, BASE:37CM.
06	ARMÁRIOS EXPOSITORES DE CHÃO EM LAMINADO MELAMÍNICO,ESP.:20MM, PADRÃO: LINHEIRO M812, WP, REF.: FÓRMICA OU EQUIVALENTE.TAMANHO 135X135X220
07	BASE EXPOSITORES DE MANEQUIM EM LAMINADO MELAMÍNICO,ESP.:20MM, PADRÃO: LINHEIRO M812, WP, REF.: FÓRMICA OU EQUIVALENTE.TAMANHO 70X70X20
08	BANCO DE FERRO FUNDIDO E MADEIRA
09	MOLDURA PARA FOTOGRAFIA 35X47CM.
10	MESA LATERAL Ø80CM

NOTAS GERAIS	
1	COTAS EM CENTÍMETROS
2	CONFERIR MEDIDAS NO LOCAL
3	VIDE ESPECIFICAÇÕES COMPLETAS NO CADERNO DE ESPECIFICAÇÕES DE MATERIAIS E SERVIÇOS.
REV00	20/06/2017 PROJETO EXECUTIVO - EMISSÃO INICIAL
REVISÃO	DATA DESCRIÇÃO

NOTAS TÉCNICAS

-CONFERIR MEDIDAS NO LOCAL;
-NÃO UTILIZE ESCALA SOBRE PAPEL;
-EM CASO DE CONFLITO DE COTAS, PREVALECE A DO DESENHO DE MAIOR ESCALA;
-EM CASO DE DÚVIDAS, CONSULTE SEMPRE O RESPONSÁVEL TÉCNICO;
-REPRODUÇÃO TOTAL OU PARCIAL DESTA DESENHO ESTÁ PROIBIDA;
DIREITOS AUTORAIS RESERVADOS DE ACORDO COM A LEI FEDERAL 9.610 DE 19 FEVEREIRO DE 1998.

LEGENDA

- EXISTENTE
- A CONSTRUIR
- A DEMOLIR
- JARDIM OU ÁREA PERMEÁVEL
- INÍCIO DO ASSENTAMENTO DO PISO

AUTORIA DO PROJETO

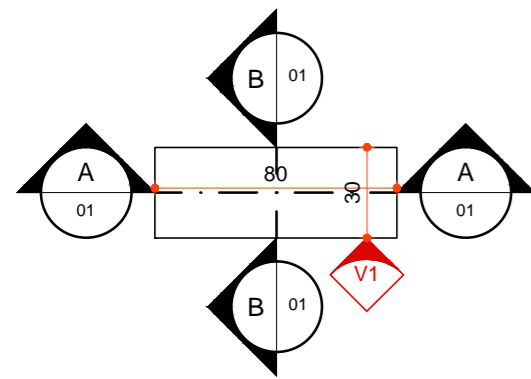
RESPONSÁVEL TÉCNICO
SAYURI PAMPULINI OSAWA
CAU A86798-5

TJMMG TRIBUNAL DE JUSTIÇA MILITAR DO
ESTADO DE MINAS GERAIS

RUA TOMAZ GONZAGA, 686, BAIRRO
LOURDES, BELO HORIZONTE/MG

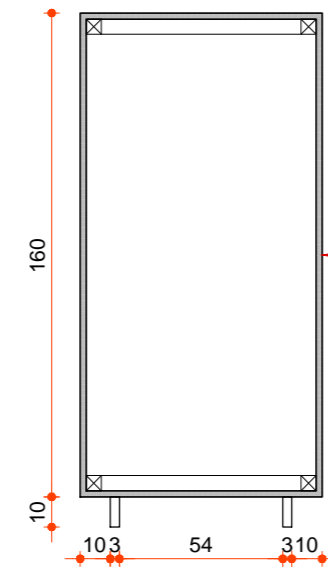
ASSINATURA RESPONSÁVEL CONTRATANTE

OBJETIVA PROJETOS	
IDENTIFICAÇÃO	MEMORIAL DA JUSTIÇA MILITAR DE MINAS GERAIS
INDICADA	RUA TOMAZ GONZAGA,686,BAIRRO LOURDES,BELO HORIZONTE
DATA	06/2017
CONTÉUDO	PROJETO EXECUTIVO DETALHES DO MOBILIÁRIO
FOLHA	06/11
CÓDIGO	PRJ-ARQ
ALAMEDA OSCAR NIEMAYER, Nº 500 SALA 515 - VILA DA SERRA, NOVA LIMA - MG TEL.: (31) 3347-4405 / 3347-7079 / 3571-1920	



**MOBIÁRIO 04
PLANTA BAIXA**

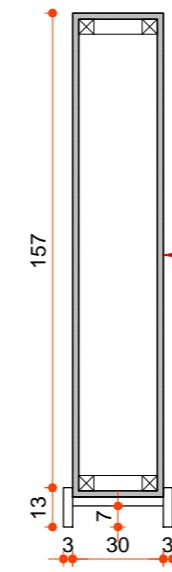
ESCALA 1/25



**MOBIÁRIO 04
CORTE AA**

ESCALA 1/25

LAMINADO
MELAMÍNICO, ESP.: 20MM,
PADRÃO: LINHEIRO M812,
WP, REF.: FÓRMICA OU
EQUIVALENTE.



**MOBIÁRIO 04
CORTE BB**

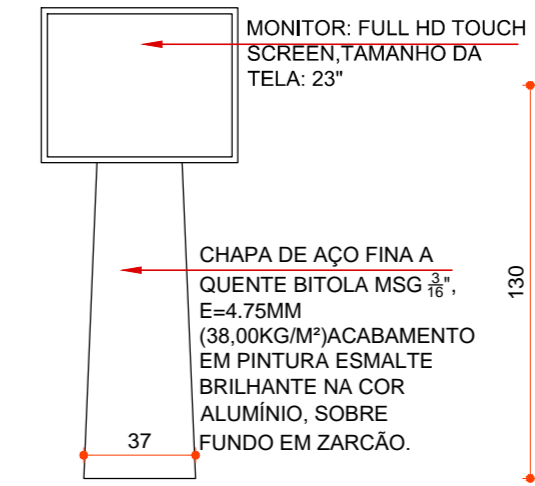
ESCALA 1/25

LAMINADO
MELAMÍNICO, ESP.: 20MM,
PADRÃO: LINHEIRO M812,
WP, REF.: FÓRMICA OU
EQUIVALENTE.



**MOBIÁRIO 04
CORTE AA**

ESCALA 1/25



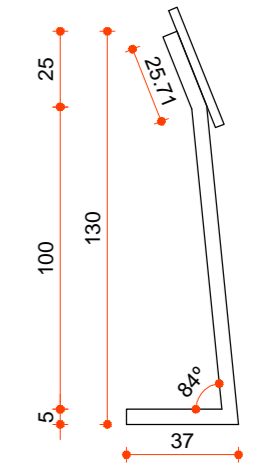
**MOBIÁRIO 05
VISTA FRONTAL**

ESCALA 1/25



**MOBIÁRIO 05
VISTA POSTERIOR**

ESCALA 1/25

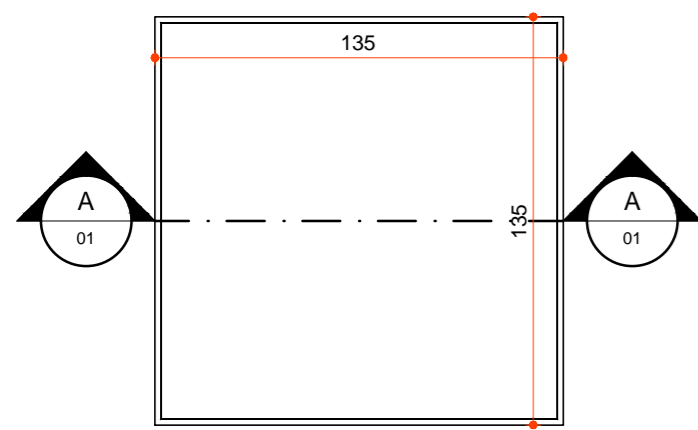


**MOBIÁRIO 05
VISTA LATERAL**

ESCALA 1/25


MONITOR: FULL HD TOUCH
SCREEN, TAMANHO DA
TELA: 23"

CHAPA DE AÇO FINA A
QUENTE BITOLA MSG 3/8",
E=4.75MM
(38.00KG/M²) ACABAMENTO
EM PINTURA ESMALTE
BRILHANTE NA COR
ALUMÍNIO, SOBRE
FUNDO EM ZARCÃO.



**MOBIÁRIO 06
PLANTA BAIXA**

ESCALA 1/25




**MOBIÁRIO 06
CORTE AA**

ESCALA 1/25

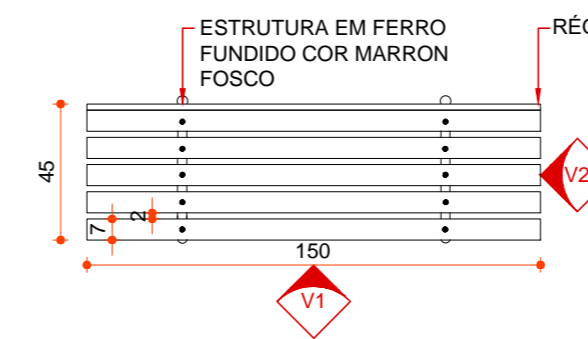
LAMINADO
MELAMÍNICO, ESP.: 20MM,
PADRÃO: LINHEIRO M812,
WP, REF.: FÓRMICA OU
EQUIVALENTE.

VIDRO TEMPERADO LISO
INCOLOR ESP.: 10MM




**MOBIÁRIO 06
VISTA 1**

ESCALA 1/25



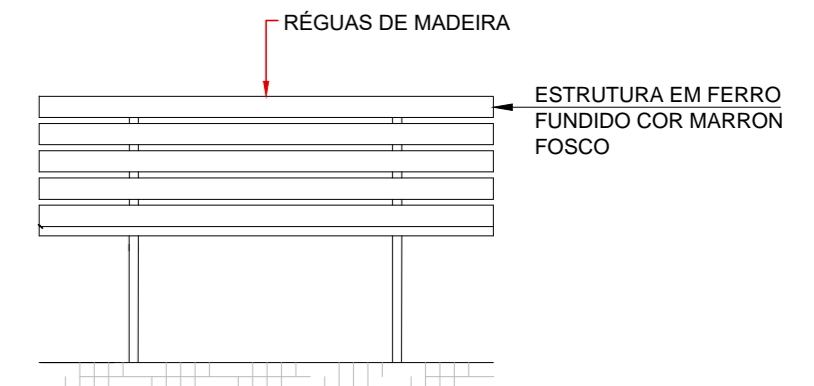
**MOBIÁRIO 08
PLANTA BAIXA**

ESCALA 1/25



**MOBIÁRIO 08
VISTA 1**

ESCALA 1/25



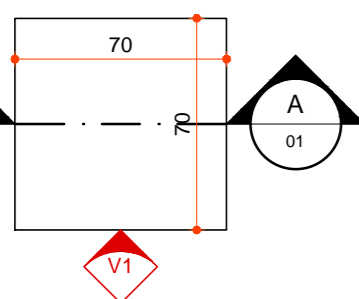
**MOBIÁRIO 08
VISTA 2**

ESCALA 1/25

ESTRUTURA EM FERRO
FUNDIDO COR MARRON
FOSCO

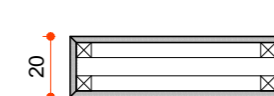
RÉGUAS DE MADEIRA

ESTRUTURA EM FERRO
FUNDIDO COR MARRON
FOSCO



**MOBIÁRIO 07
PLANTA BAIXA**


ESCALA 1/25



**MOBIÁRIO 07
PLANTA BAIXA**

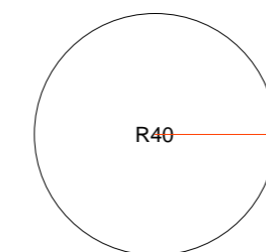
ESCALA 1/25

LAMINADO
MELAMÍNICO, ESP.: 20MM,
PADRÃO: LINHEIRO M812,
WP, REF.: FÓRMICA OU
EQUIVALENTE.



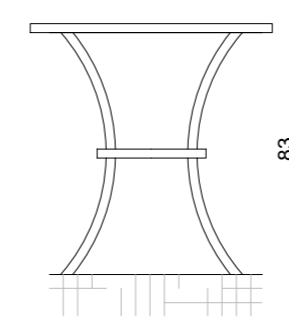
**MOBIÁRIO 07
VISTA 1**

ESCALA 1/25



**MOBIÁRIO 10
PLANTA BAIXA**

ESCALA 1/25



**MOBIÁRIO 10
VISTA**

ESCALA 1/25

OBJETIVA PROJETOS

CONTEÚDO	IDENTIFICAÇÃO	ESCALA
	DATA	
FOLHA	CÓDIGO	